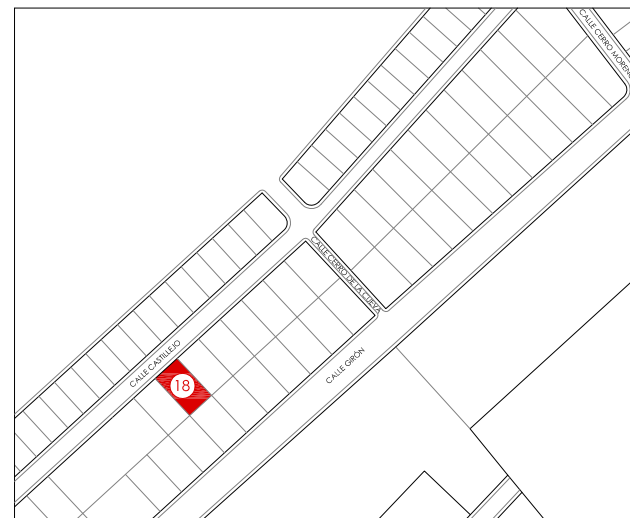
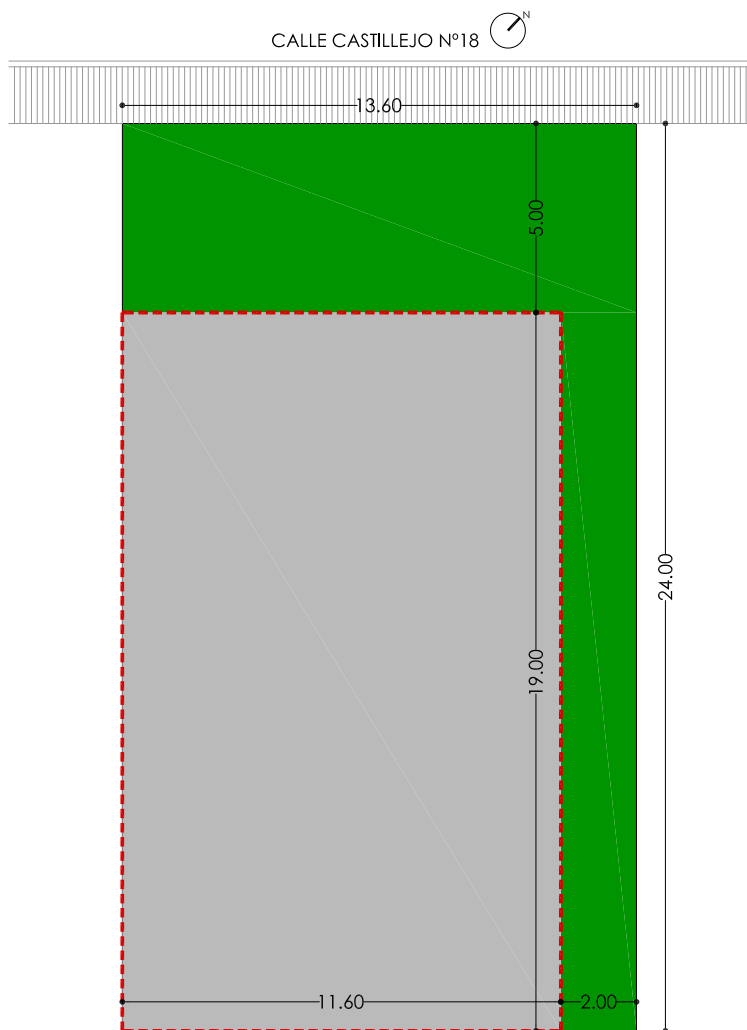





PARCELA PARA VIVIENDA UNIFAMILIAR C/CASTILLEJO N°18. POBLETE. CIUDAD REAL



CALLE CASTILLEJO N°18
ref. catastral: 5209909VJ1150N0001TG

UNIFAMILIAR PAREADA PLAN PARCIAL SECTOR R6-R10 POBLETE

SUPERFICIE PARCELA	326,40 m2
EDIFICABILIDAD SÓTANO	326,40 m2
EDIFICABILIDAD SOBRE RASANTE (0,68 m2/m2)	221,95 m2
OCUPACIÓN	220,41 m2

-  ZONA OCUPABLE EDIFICACIÓN
-  ZONA AJARDINADA
-  LÍMITE EDIFICACIÓN

