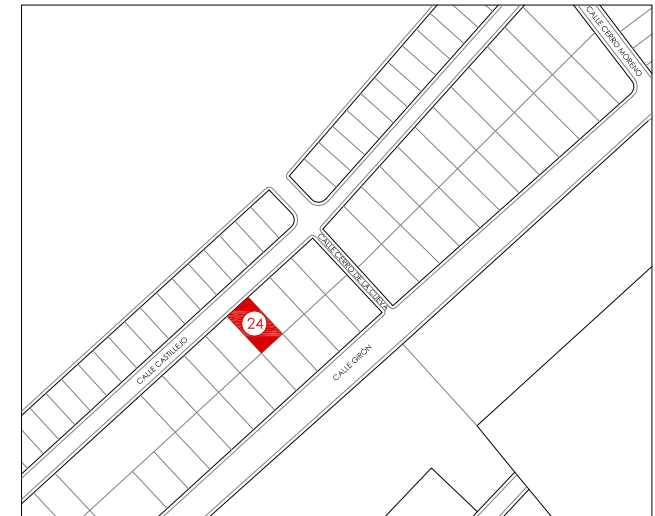
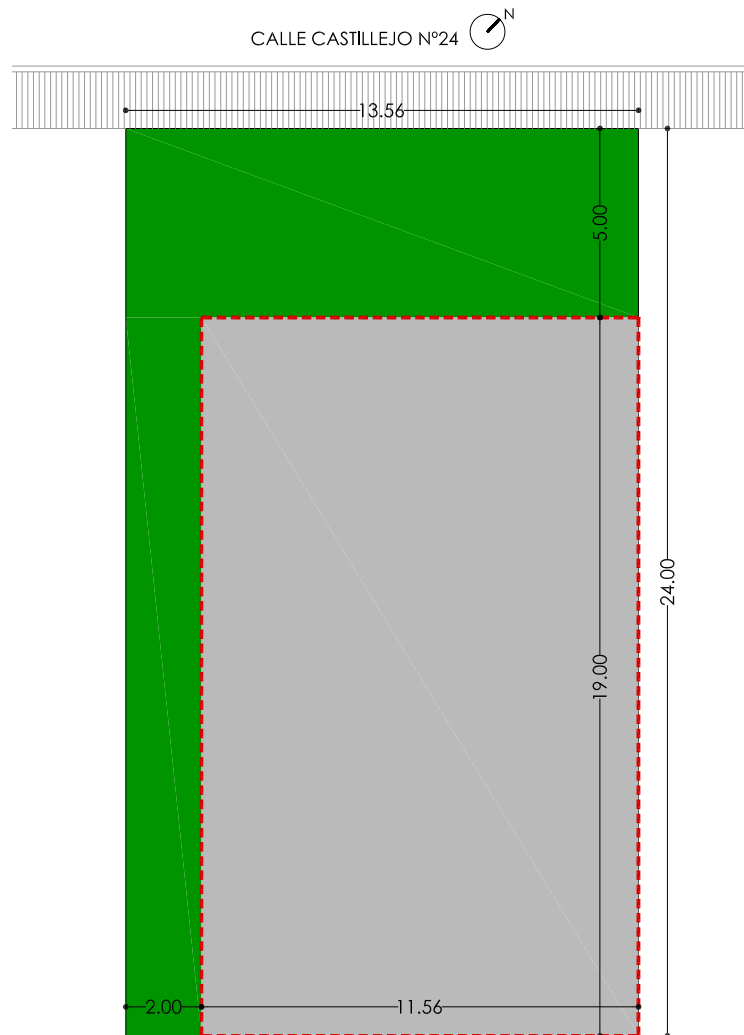





PARCELA PARA VIVIENDA UNIFAMILIAR C/CASTILLEJO N°24. POBLETE. CIUDAD REAL



CALLE CASTILLEJO Nº24
 ref. catastral: 5209912VJ1150N0001TG

UNIFAMILIAR PAREADA PLAN PARCIAL SECTOR R6-R10 POBLETE

SUPERFICIE PARCELA	325,32 m ²
EDIFICABILIDAD SÓTANO	325,32 m ²
EDIFICABILIDAD SOBRE RASANTE (0,68 m ² /m ²)	221,22 m ²
OCUPACIÓN	219,58 m ²

-  ZONA OCUPABLE EDIFICACIÓN
-  ZONA AJARDINADA
-  LÍMITE EDIFICACIÓN

