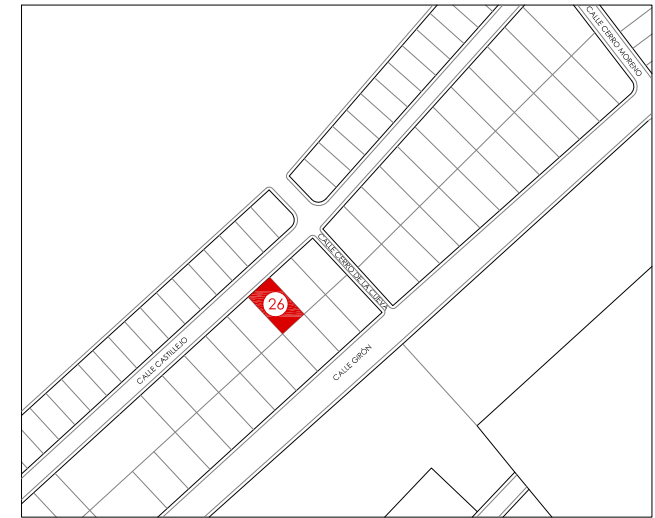
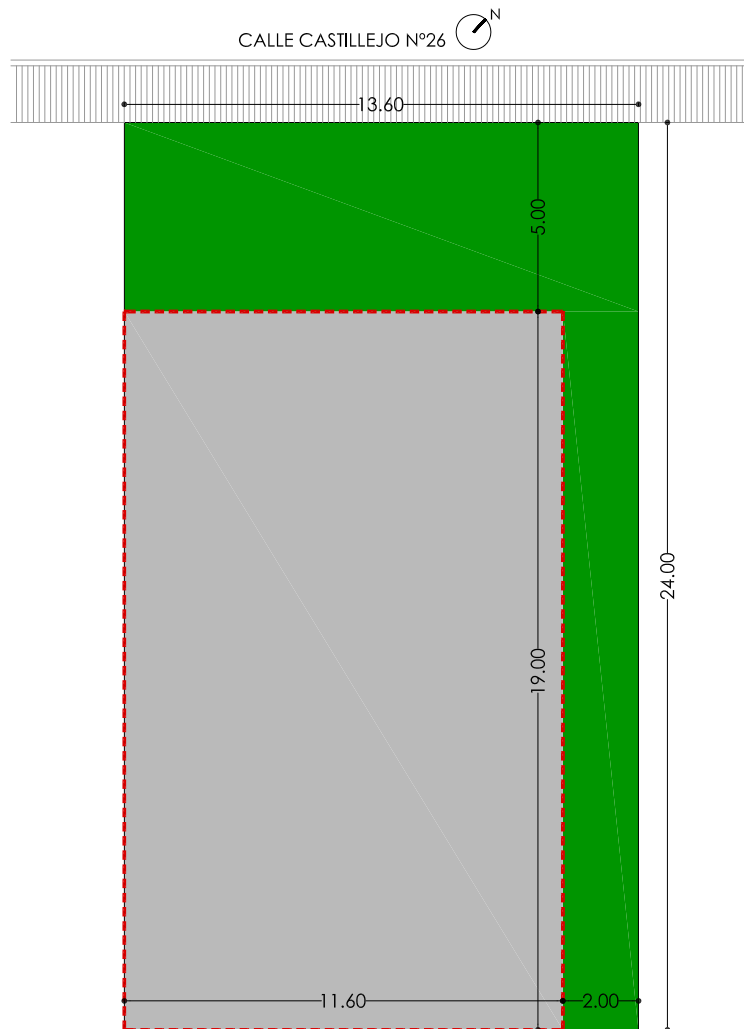





PARCELA PARA VIVIENDA UNIFAMILIAR C/CASTILLEJO N°26. POBLETE. CIUDAD REAL



CALLE CASTILLEJO Nº26
ref. catastral: 5209913VJ1150N0001FG

UNIFAMILIAR PAREADA PLAN PARCIAL SECTOR R6-R10 POBLETE

SUPERFICIE PARCELA	325,87 m2
EDIFICABILIDAD SÓTANO	325,87 m2
EDIFICABILIDAD SOBRE RASANTE (0,68 m2/m2)	221,59 m2
OCUPACIÓN	219,83 m2

-  ZONA OCUPABLE EDIFICACIÓN
-  ZONA AJARDINADA
-  LÍMITE EDIFICACIÓN

