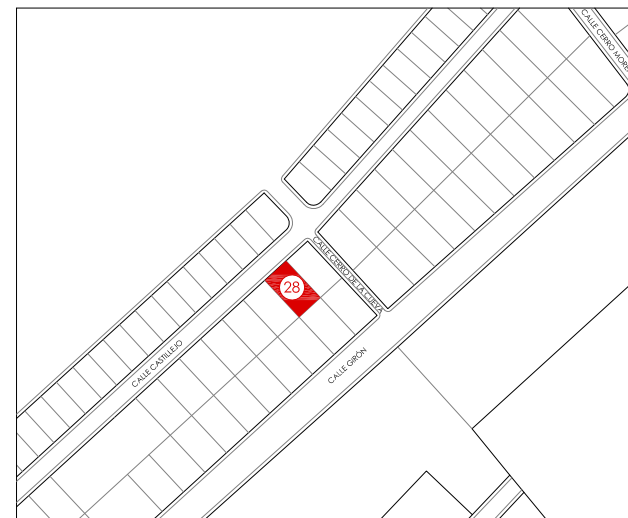
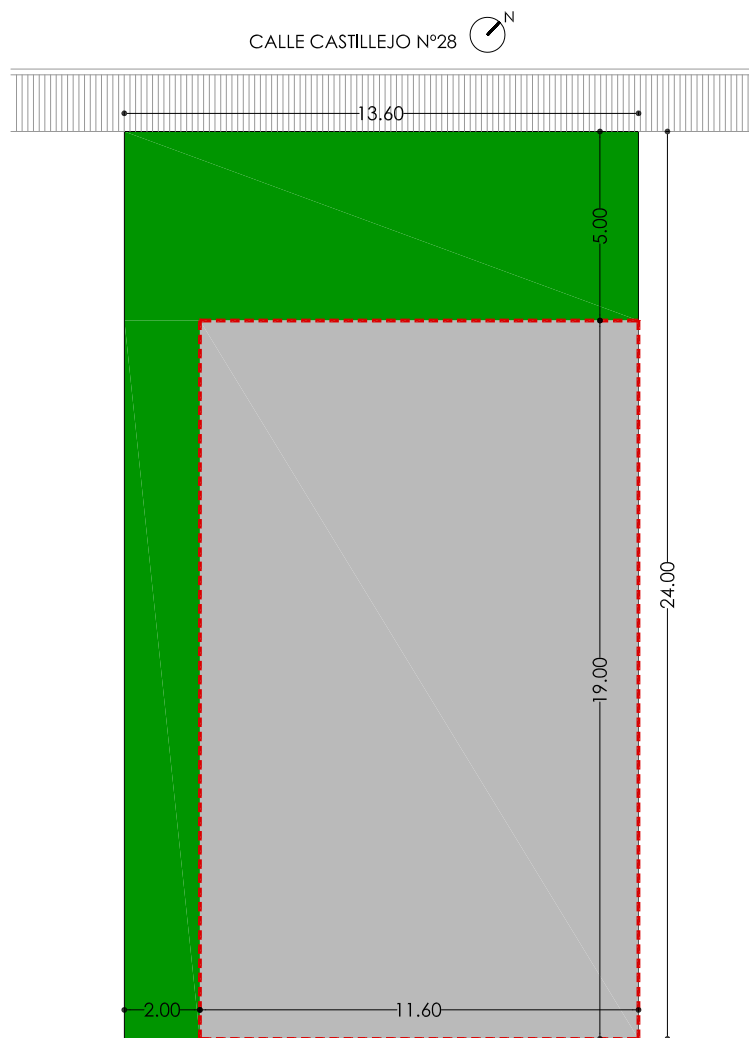





PARCELA PARA VIVIENDA UNIFAMILIAR C/CASTILLEJO N°28. POBLETE. CIUDAD REAL



CALLE CASTILLEJO Nº28
 ref. catastral: 5209914VJ1150N0001MG

UNIFAMILIAR PAREADA PLAN PARCIAL SECTOR R6-R10 POBLETE

SUPERFICIE PARCELA	326,48 m2
EDIFICABILIDAD SÓTANO	326,48 m2
EDIFICABILIDAD SOBRE RASANTE (0,68 m2/m2)	222,01 m2
OCUPACIÓN	220,47 m2

-  ZONA OCUPABLE EDIFICACIÓN
-  ZONA AJARDINADA
-  LÍMITE EDIFICACIÓN

