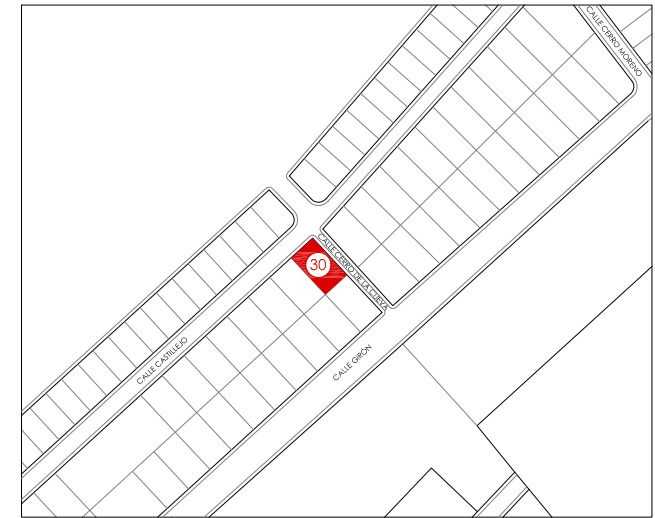
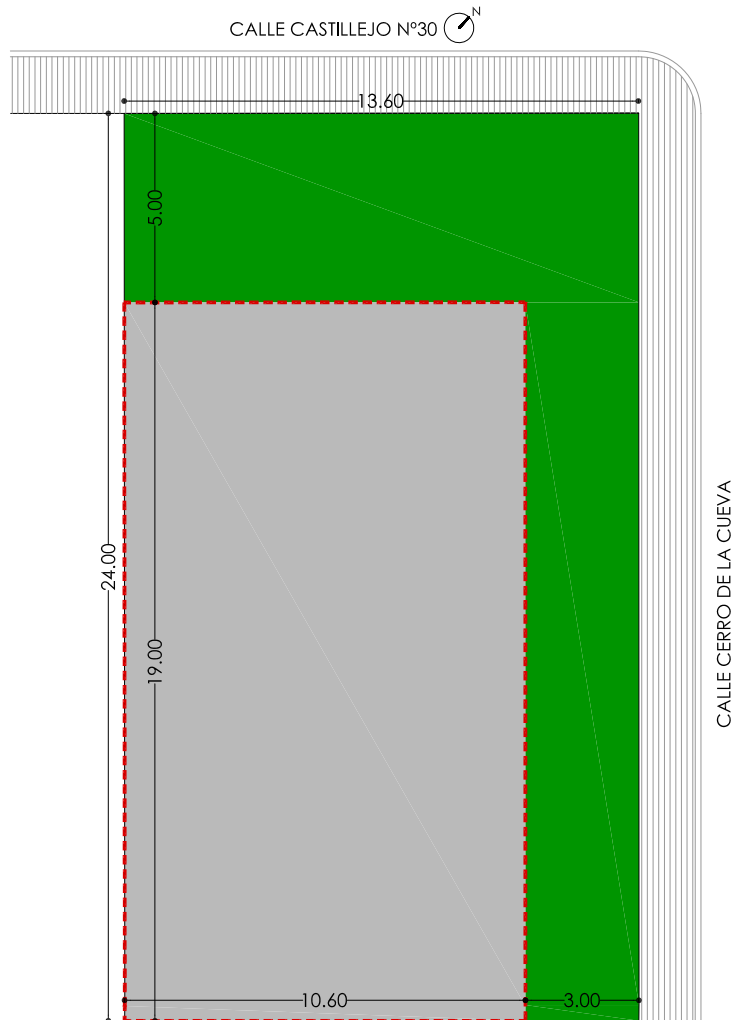





PARCELA PARA VIVIENDA UNIFAMILIAR C/CASTILLEJO N°30. POBLETE. CIUDAD REAL



CALLE CASTILLEJO N°30  
 ref. catastral: 5209915VJ1150N0001OG

**UNIFAMILIAR PAREADA PLAN PARCIAL SECTOR R6-R10 POBLETE**

SUPERFICIE PARCELA	326,56 m2
EDIFICABILIDAD SÓTANO	326,56 m2
EDIFICABILIDAD SOBRE RASANTE (0,68 m2/m2)	222,06 m2
OCUPACIÓN	201,47 m2

-  ZONA OCUPABLE EDIFICACIÓN
-  ZONA AJARDINADA
-  LÍMITE EDIFICACIÓN

