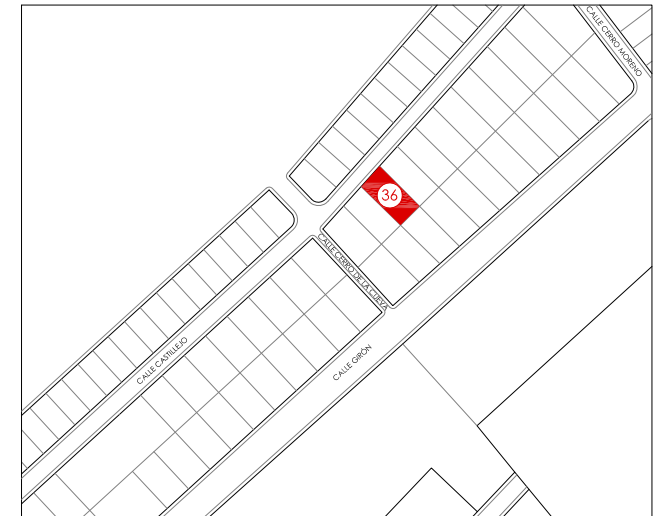
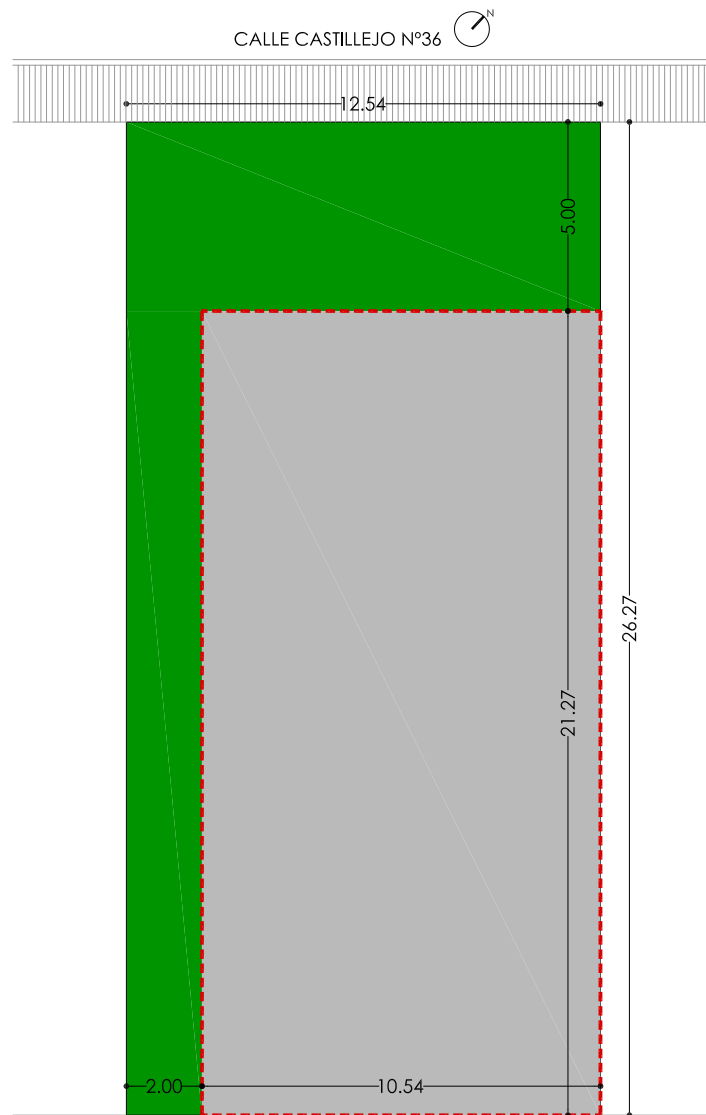





PARCELA PARA VIVIENDA UNIFAMILIAR C/CASTILLEJO N°36. POBLETE. CIUDAD REAL



CALLE CASTILLEJO N°36
 ref. catastral: 5310503VJ1151S0001OJ

UNIFAMILIAR PAREADA PLAN PARCIAL SECTOR R6-R10 POBLETE

SUPERFICIE PARCELA	325,22 m2
EDIFICABILIDAD SÓTANO	325,22 m2
EDIFICABILIDAD SOBRE RASANTE (0,68 m2/m2)	221,15 m2
OCUPACIÓN	221,03 m2

-  ZONA OCUPABLE EDIFICACIÓN
-  ZONA AJARDINADA
-  LÍMITE EDIFICACIÓN

