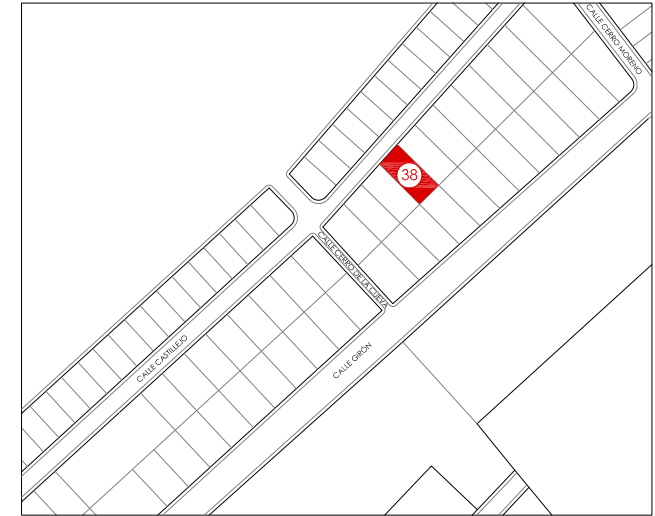
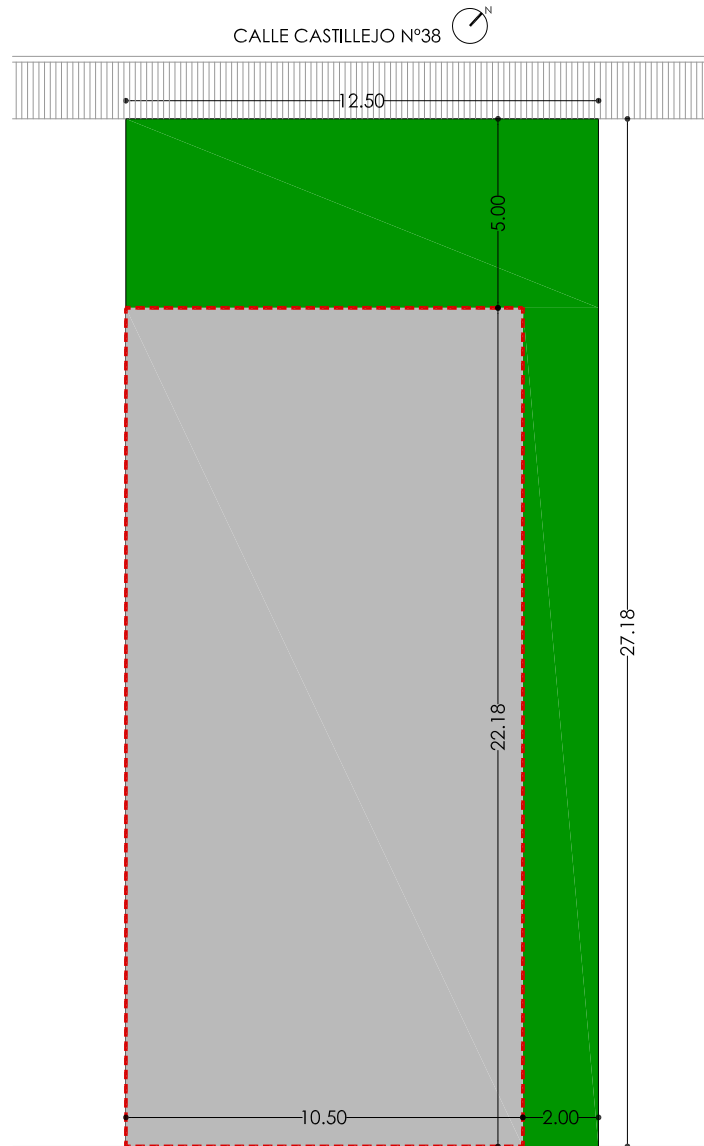





PARCELA PARA VIVIENDA UNIFAMILIAR C/CASTILLEJO N°38. POBLETE. CIUDAD REAL



CALLE CASTILLEJO N°38
 ref. catastral: 5310504VJ1151S0001KJ

UNIFAMILIAR PAREADA PLAN PARCIAL SECTOR R6-R10 POBLETE

SUPERFICIE PARCELA	334,16 m2
EDIFICABILIDAD SÓTANO	334,16 m2
EDIFICABILIDAD SOBRE RASANTE (0,68 m2/m2)	227,23 m2
OCUPACIÓN	227,30 m2

-  ZONA OCUPABLE EDIFICACIÓN
-  ZONA AJARDINADA
-  LÍMITE EDIFICACIÓN

