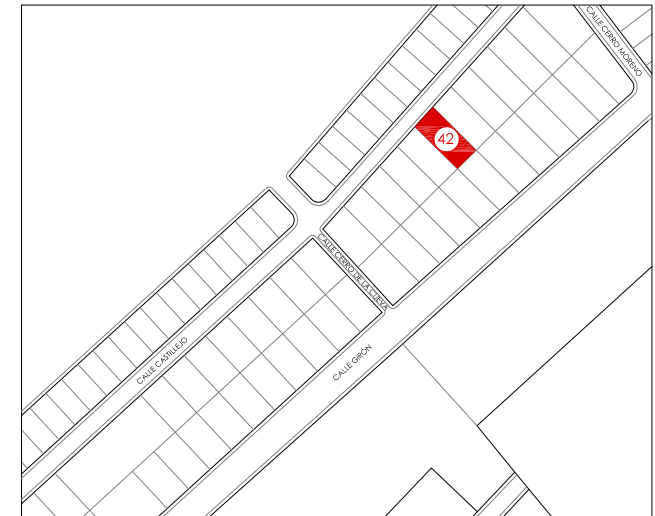
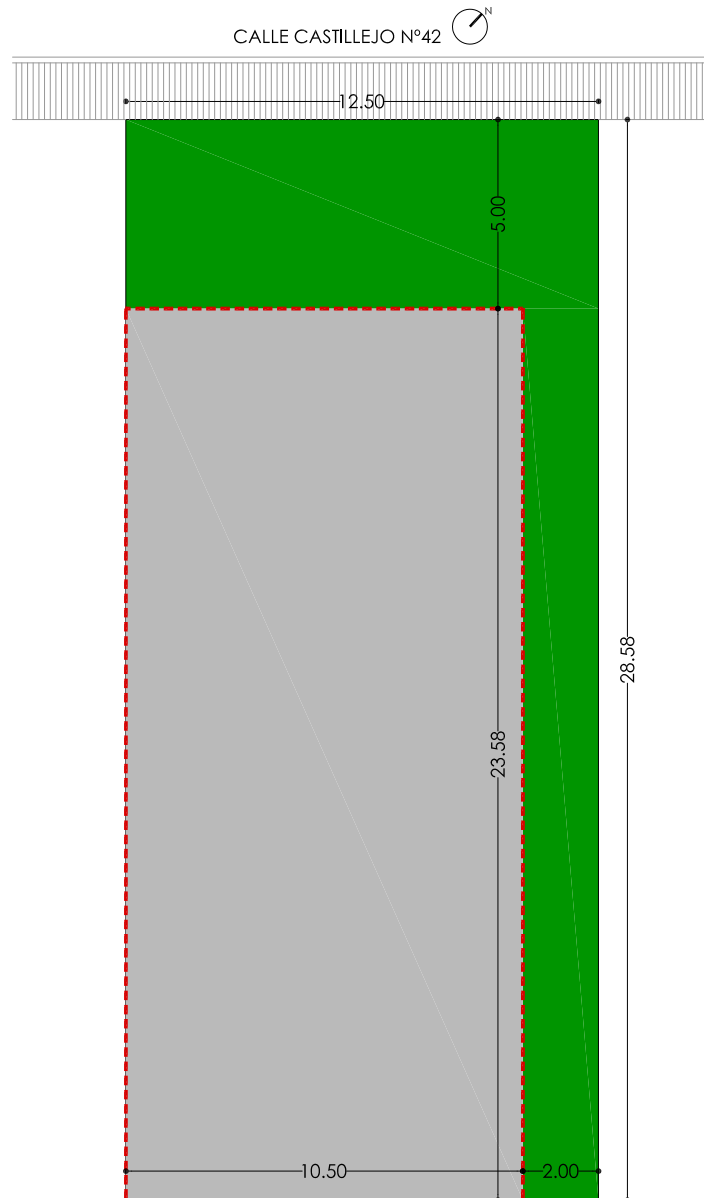





PARCELA PARA VIVIENDA UNIFAMILIAR C/CASTILLEJO N°42. POBLETE. CIUDAD REAL



CALLE CASTILLEJO N°42
 ref. catastral: 5310506VJ1151S0001DJ

UNIFAMILIAR PAREADA PLAN PARCIAL SECTOR R6-R10 POBLETE

SUPERFICIE PARCELA	353,34 m2
EDIFICABILIDAD SÓTANO	353,34 m2
EDIFICABILIDAD SOBRE RASANTE (0,68 m2/m2)	240,27 m2
OCUPACIÓN	243,60 m2

-  ZONA OCUPABLE EDIFICACIÓN
-  ZONA AJARDINADA
-  LÍMITE EDIFICACIÓN

