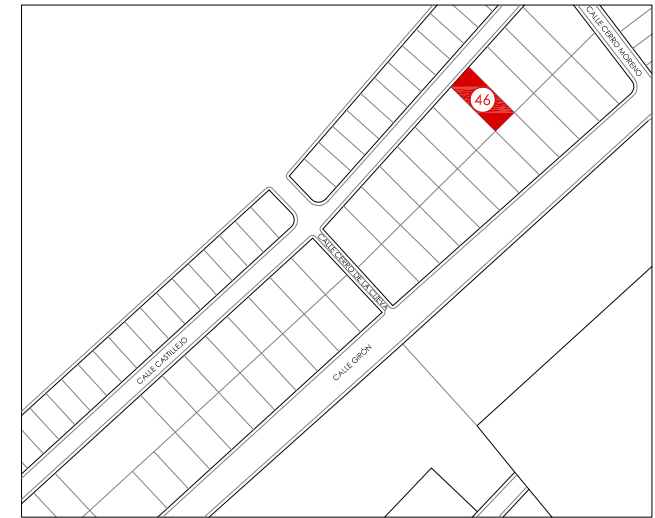
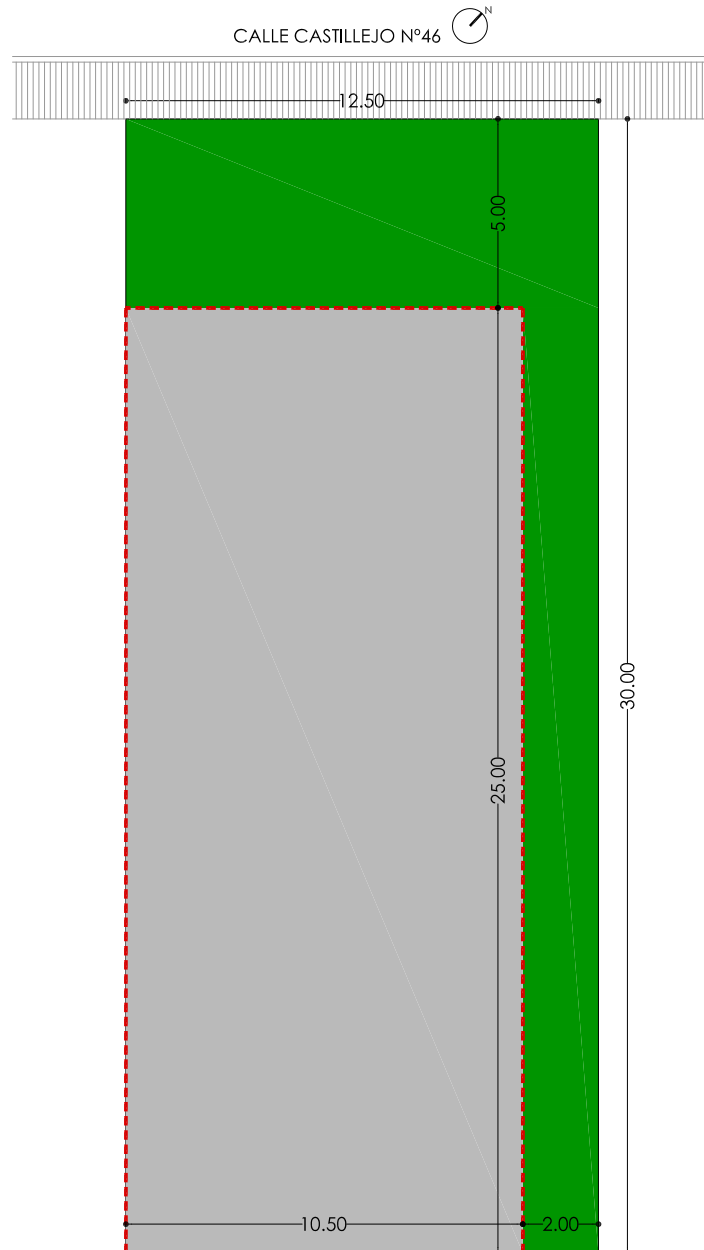





PARCELA PARA VIVIENDA UNIFAMILIAR C/CASTILLEJO N°46. POBLETE. CIUDAD REAL



CALLE CASTILLEJO N°46   
 ref. catastral: 5310508VJ1151S0001IJ

**UNIFAMILIAR PAREADA PLAN PARCIAL SECTOR R6-R10 POBLETE**

SUPERFICIE PARCELA	370,48 m2
EDIFICABILIDAD SÓTANO	370,48 m2
EDIFICABILIDAD SOBRE RASANTE (0,68 m2/m2)	251,93 m2
OCUPACIÓN	258,01 m2

-  ZONA OCUPABLE EDIFICACIÓN
-  ZONA AJARDINADA
-  LÍMITE EDIFICACIÓN

