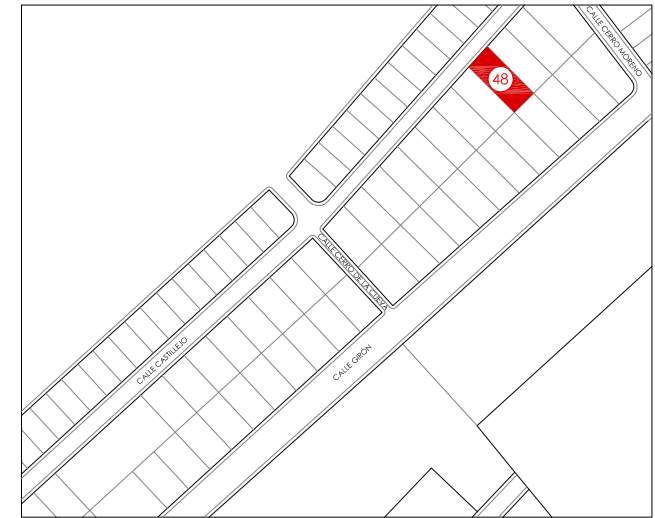
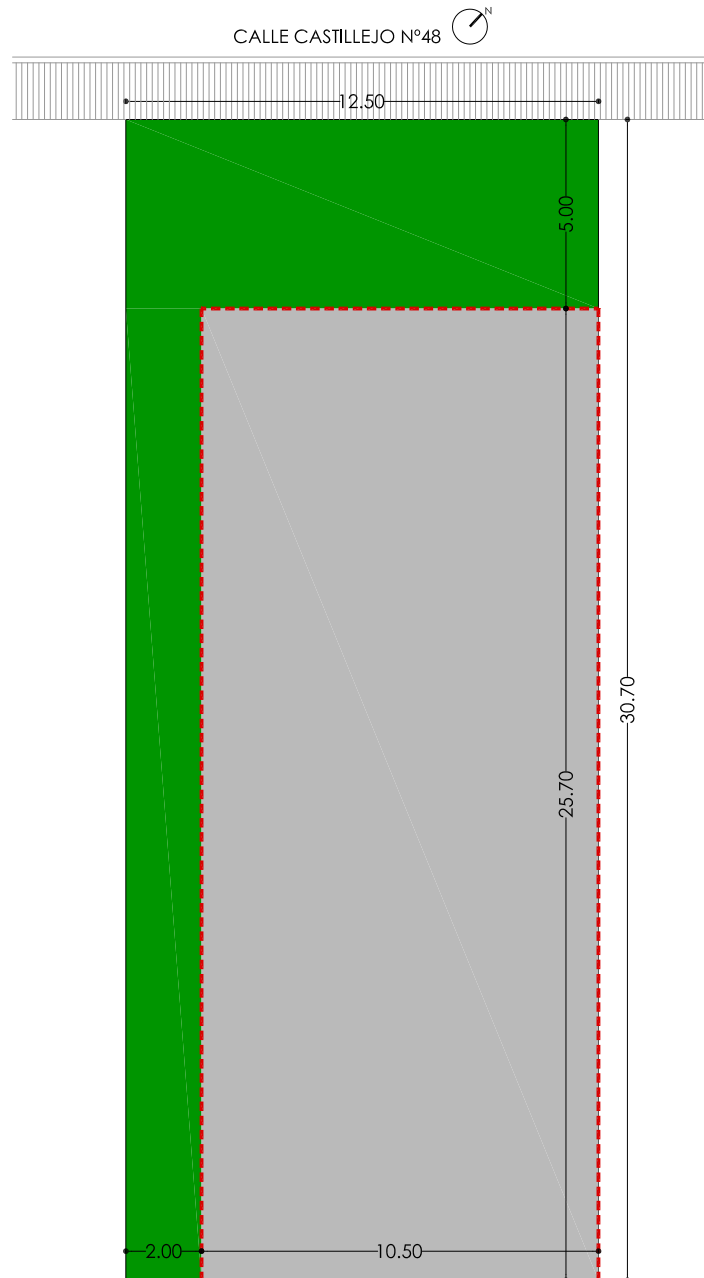





PARCELA PARA VIVIENDA UNIFAMILIAR C/CASTILLEJO N°48. POBLETE. CIUDAD REAL



CALLE CASTILLEJO N°48  
 ref. catastral: 5310509VJ1151S0001JJ

**UNIFAMILIAR PAREADA PLAN PARCIAL SECTOR R6-R10 POBLETE**

SUPERFICIE PARCELA	379,35 m2
EDIFICABILIDAD SÓTANO	379,35 m2
EDIFICABILIDAD SOBRE RASANTE (0,68 m2/m2)	257,96 m2
OCUPACIÓN	266,67 m2

-  ZONA OCUPABLE EDIFICACIÓN
-  ZONA AJARDINADA
-  LÍMITE EDIFICACIÓN

