
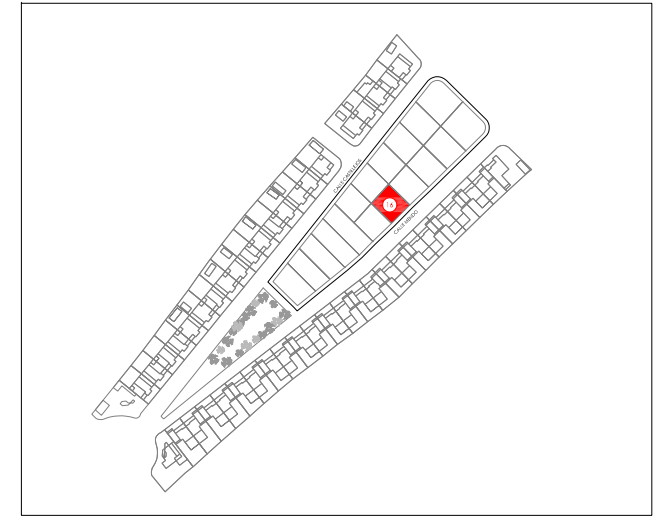


PARCELA N°16 PARA VIVIENDA UNIFAMILIAR MANZANA "J" C/CASTILLEJOS Y C/MENDO. POBLETE. CIUDAD REAL






CALLE MENDO 



PARCELA 16 MANZANA "J" C/CASTILLEJOS Y C/ MENDO 
 ref. catastral: 5513716VJ1151S

UNIFAMILIAR PLAN PARCIAL SECTOR R6-R10 POBLETE

SUPERFICIE PARCELA	213,17 m ²
EDIFICABILIDAD SÓTANO	213,17 m ²
EDIFICABILIDAD SOBRE RASANTE (0,68 m ² /m ²)	144,96 m ²
OCUPACIÓN	152,67m ²

-  ZONA OCUPABLE EDIFICACIÓN
-  ZONA AJARDINADA
-  LÍMITE EDIFICACIÓN

