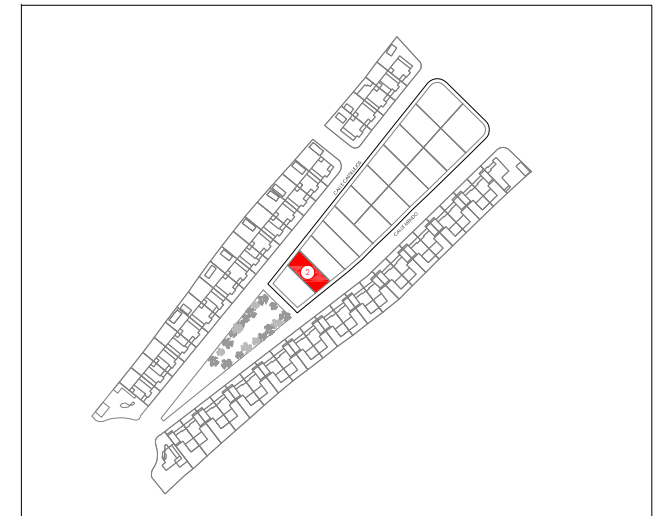
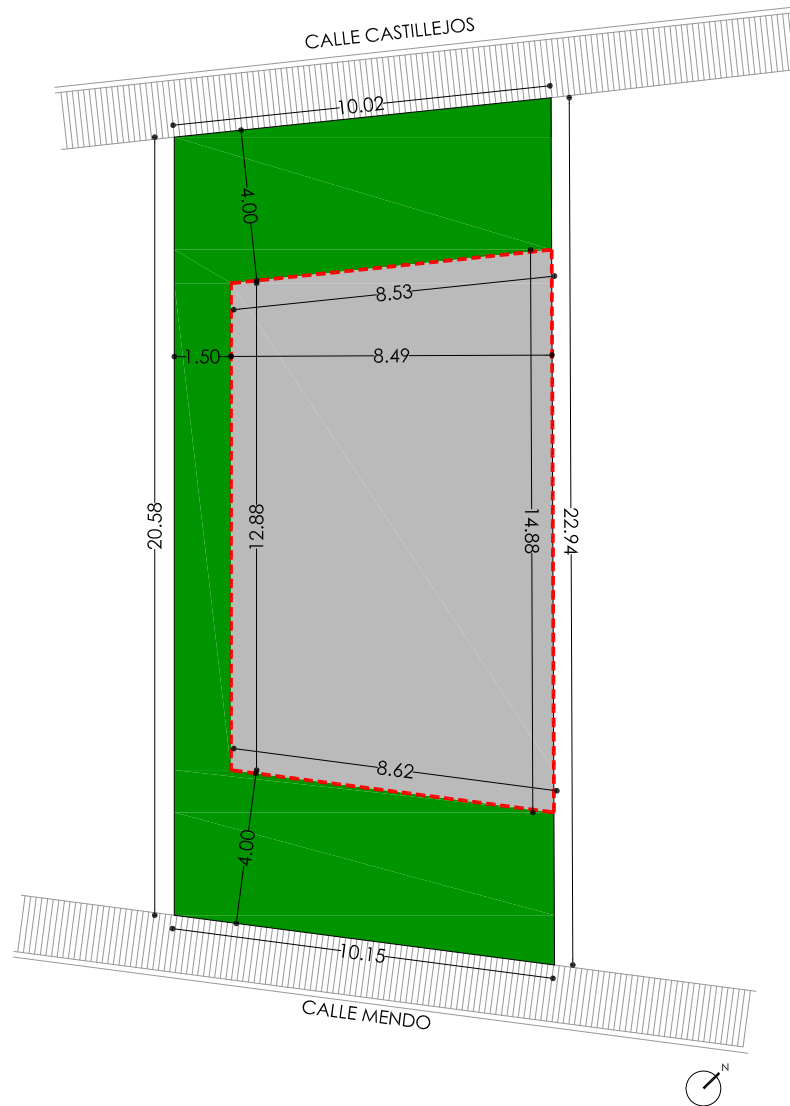


PARCELA N°2 PARA VIVIENDA UNIFAMILIAR MANZANA "J" C/CASTILLEJOS Y C/MENDO. POBLETE. CIUDAD REAL






PARCELA 2 MANZANA "J" C/CASTILLEJOS Y C/ MENDO ref. catastral: 5513702VJ1151S



UNIFAMILIAR PLAN PARCIAL SECTOR R6-R10 POBLETE

SUPERFICIE PARCELA	217,60 m ²
EDIFICABILIDAD SÓTANO	217,60 m ²
EDIFICABILIDAD SOBRE RASANTE (0,68 m ² /m ²)	147,97 m ²
OCUPACIÓN	118,14 m ²

-  ZONA OCUPABLE EDIFICACIÓN
-  ZONA AJARDINADA
-  LÍMITE EDIFICACIÓN

